

Gebrauchsanweisung

Bettisch NOVA

Art.Nr.: B-220 / B-221

 CARELINE
PFLEGE WEITER GEDACHT



Art.Nr.: B-220 Tischplattenfarbe: Grau

Art.Nr.: B-221 Tischplattenfarbe: Braun



Max. Belastbarkeit
Tischplatte: 130 kg





T +49 2131 40225-0
F +49 2131 40225-50

CARELINE.de



Die Anleitung ist vor Gebrauch sorgfältig durchzulesen. Bitte prüfen Sie ob das Produkt in einwandfreiem Zustand geliefert ist. Wenn Sie Zweifel haben bezüglich eingeschränkter Nutzbarkeit, Verstellbarkeit oder Instandhaltung, kontaktieren Sie Ihren Fachhändler. Die maximale Belastbarkeit liegt bei 10 kg und sollte nicht überschritten werden. Stellen Sie sicher, dass der Tisch für Ihre Anforderungen geeignet ist. Die Benutzung und Aufbewahrung des Betttischs ist nur für den Innenbereich gedacht.

MONTAGE:

1. Schrauben Sie die beiden Fuß-Streben (an denen die Rollen angeschraubt sind) mit den beigefügten Sechskant-Schrauben unter den L-Träger.
2. Schieben Sie die Feststellstange bis zum Ende in das obere Element, welches zur Höhenverstellung dient.
3. Schieben Sie die Tischplatte mit Halterung über die Feststellstange und das obere Element.



4. Stecken Sie den Zwischenring auf das vorstehende Ende der Feststellstange.
5. Anschließend fixieren Sie die Tischplatte mittels Feststellschraube/Flügelschraube.
6. Anschließend schrauben Sie die Flügelschraube für die Höhenverstellung in den L-Träger.



TECHNISCHE DATEN

Tischplattenfarbe:	Grau (B-220) / Braun (B-221)
Tischplatte:	64,5 cm x 41,5 cm
Gesamthöhe:	72 - 110 cm
Max. Belastbarkeit (Tischplatte):	10 kg

WARTUNG UND PFLEGE:

- Halten Sie den Bettisch sauber und reinigen ihn mit Wasser und Seife
- Trocknen Sie ihn mit einem weichen Tuch
- Die Standfestigkeit soll in regelmäßigen Abständen geprüft werden.

GARANTIE

Die Gewährleistung entspricht den gesetzlich vorgeschriebenen 24 Monaten ab Kaufdatum. Garantieleistungen beinhalten Mängel des Produktes, die nachweislich auf Material- oder Herstellungsfehler zurückzuführen sind. Ausgeschlossen aus der Gewährleistungspflicht sind Beschädigungen, die durch natürlichen Verschleiß, durch Vorsatz, fahrlässige bzw. unsachgemäße Bedienung oder Benutzung entstanden sind. Die Garantie entfällt außerdem bei Verwendung von ungeeigneten Reinigungsmitteln.



Ersatzteile

Folgende Einzelteile können zum B-220 /221 separat bestellt werden:

- | | |
|---|-------------------------------|
| 1 Z-221-1 Tischplatte Braun | 7 Z-220-8 Flügel-Schraube |
| 2 Z-220-1 Tischplatte Weiß | 8 Z-220-3 Untergestell |
| 3 Z-220-9 Flügel-Mutter | 9 Z-220-7 Sechskant-Schraube |
| 4 Z-220-6 Zwischenring | 10 Z-220-2 Fahrgestell |
| 5 Z-220-5 Feststellstange | 11 Z-220-10 Rolle, gebremst |
| 6 Z-220-4 Oberes Element zur Höhenverstellung | 12 Z-220-11 Rolle, ungebremst |